



# Meripelastusseuran tehtävät 2020

Yhteenveto tehtävtilastoista kaudella 2020  
Turvallisuus- ja valmiuspäällikkö Marko Stenberg

# Meripelastusseuran tehtävät 2020

Viranomaisen johtamat tehtävät

733

- joista kiireellisiä 675

Kiireettömät avustustehtävät

1435

- joista Trossi-tehtäviä 656

---

TEHTÄVIÄ YHTEENSÄ 2020

2168

# Meripelastusseuran yksiköiltä sai apua:



# Meripelastusseuran yksiköt pelastivat:

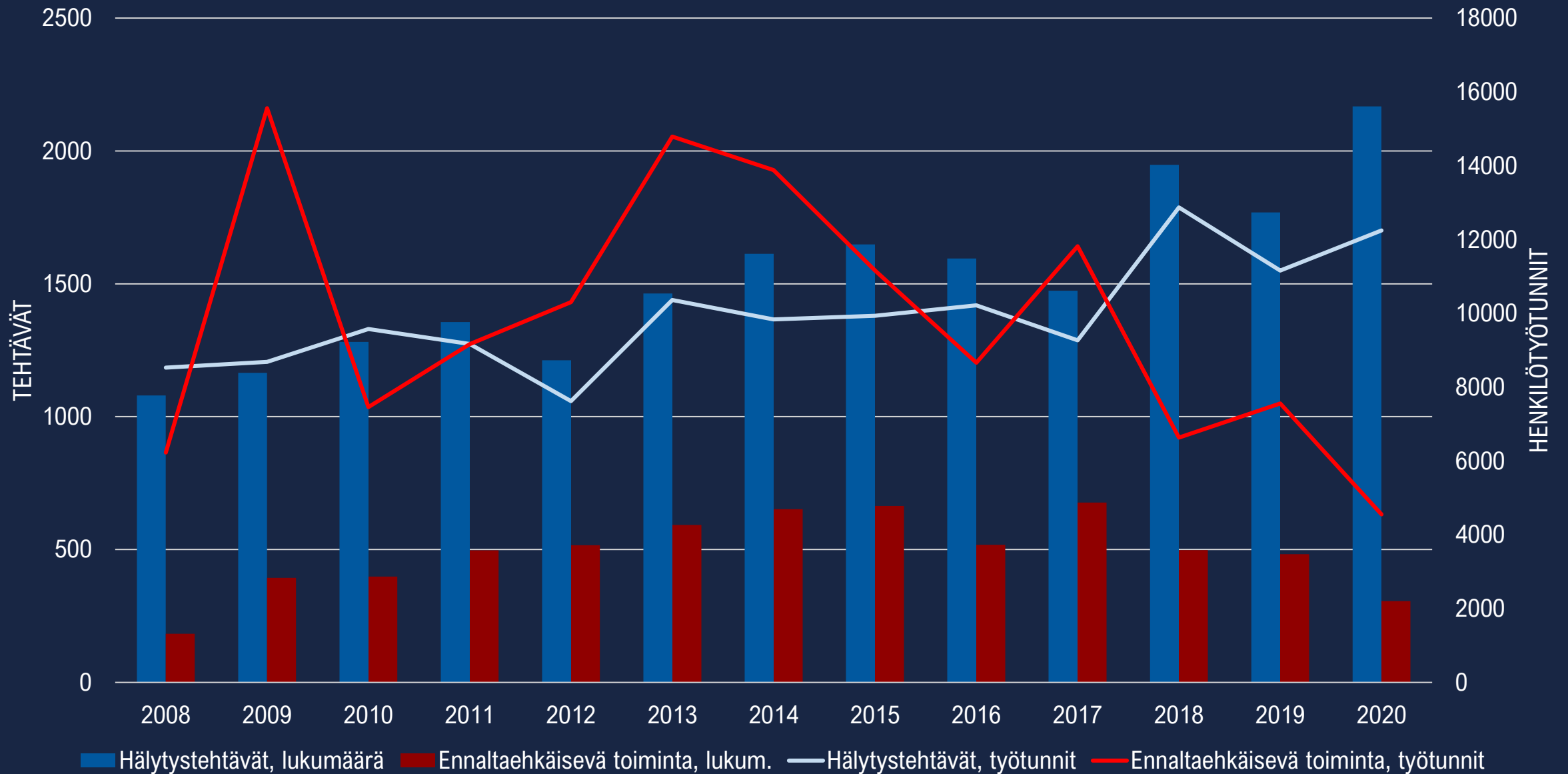


**41** henkilöä

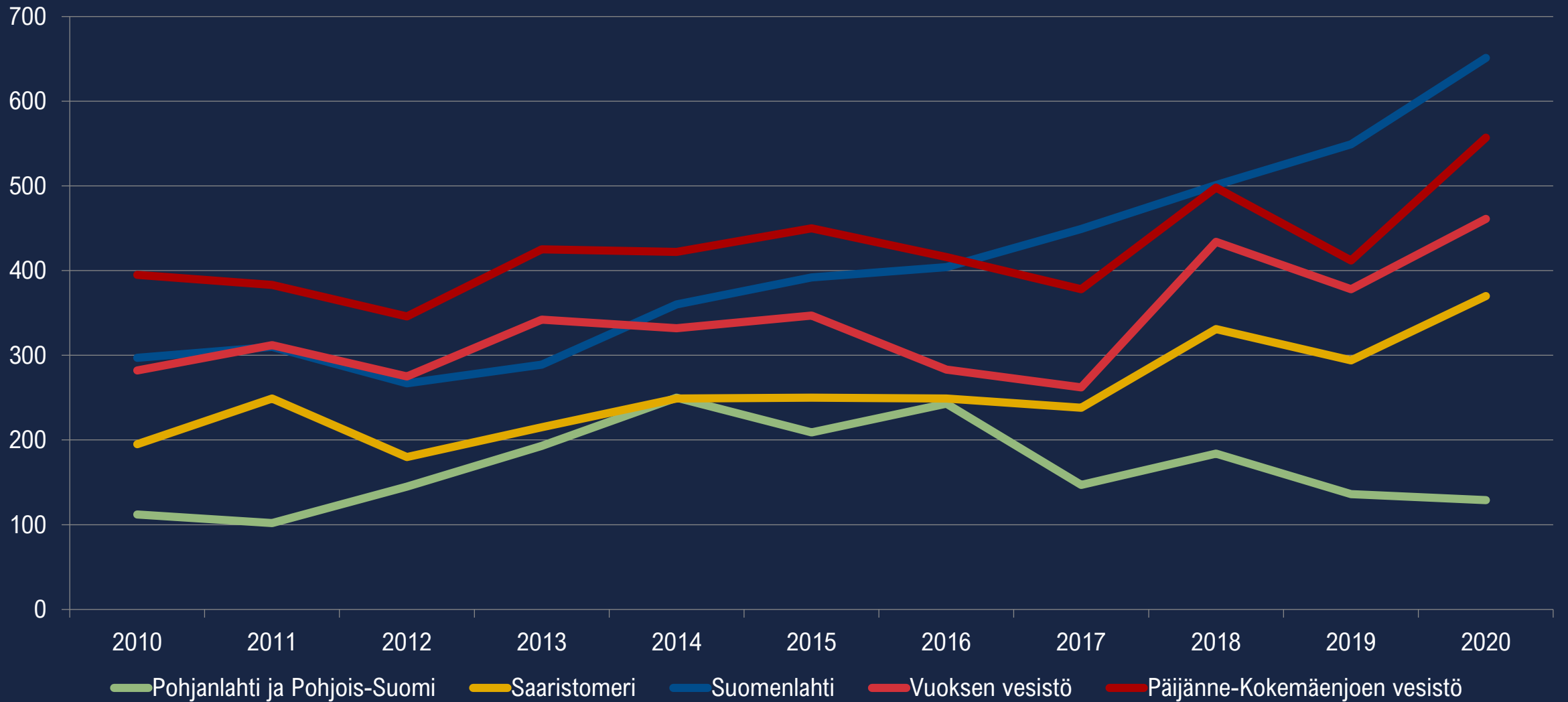


**42** alusta

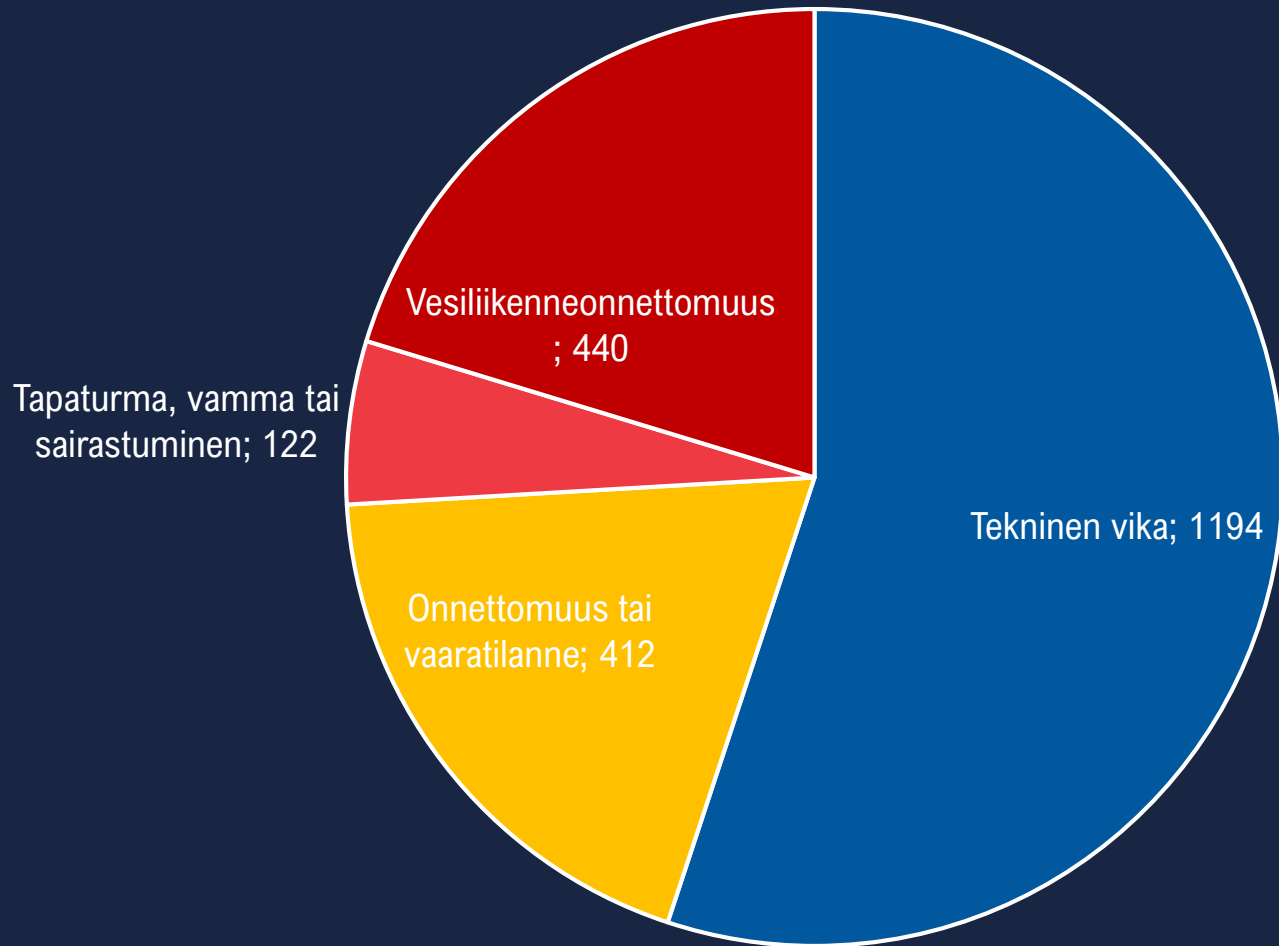
# Meripelastusseuran tehtävät 2008-2020



# Tehtävien jakautuminen alueittain 2010-2020



# Tehtävien luonteet 2020

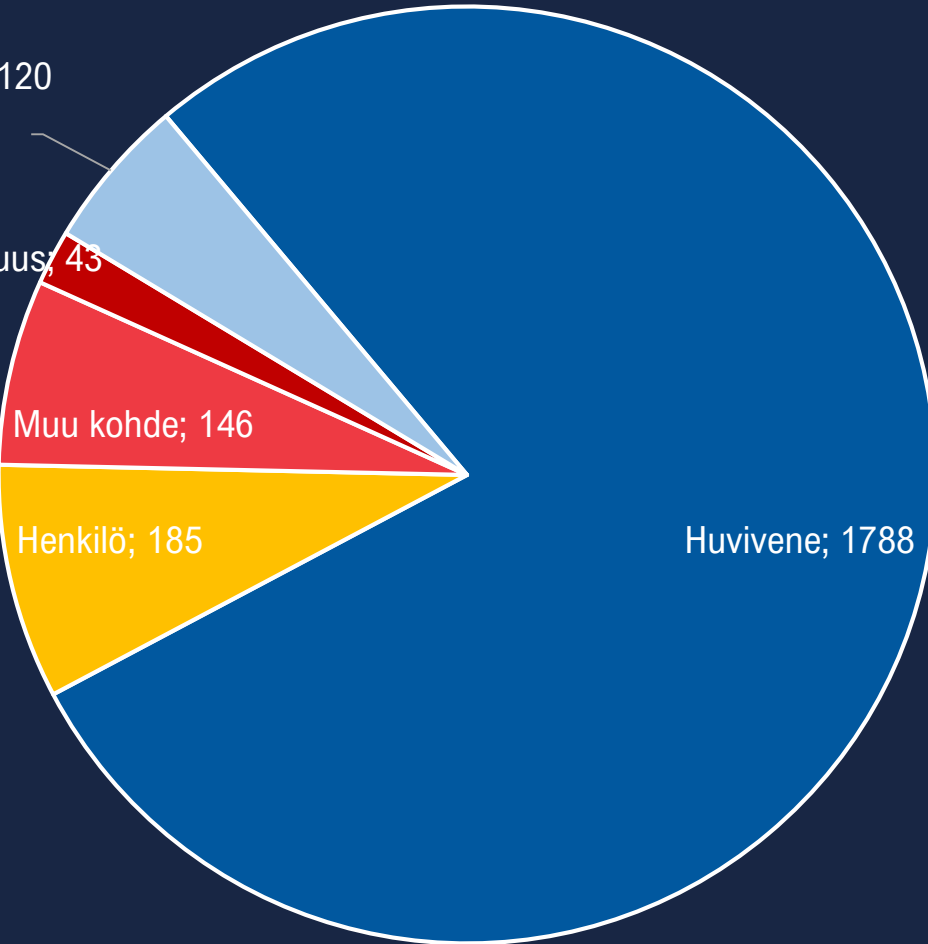


Tekninen vika	1194
Vesiliikenneonnettomuus	440
Onnettomuus tai vaaratilanne	412
Tapaturma, vamma tai sairastuminen	122

# Kohteet 2020

Ammatti-, lasti- tai matkustaja-alus; 120

Rakennus tai muu omaisuus; 43



Muu kohde; 146

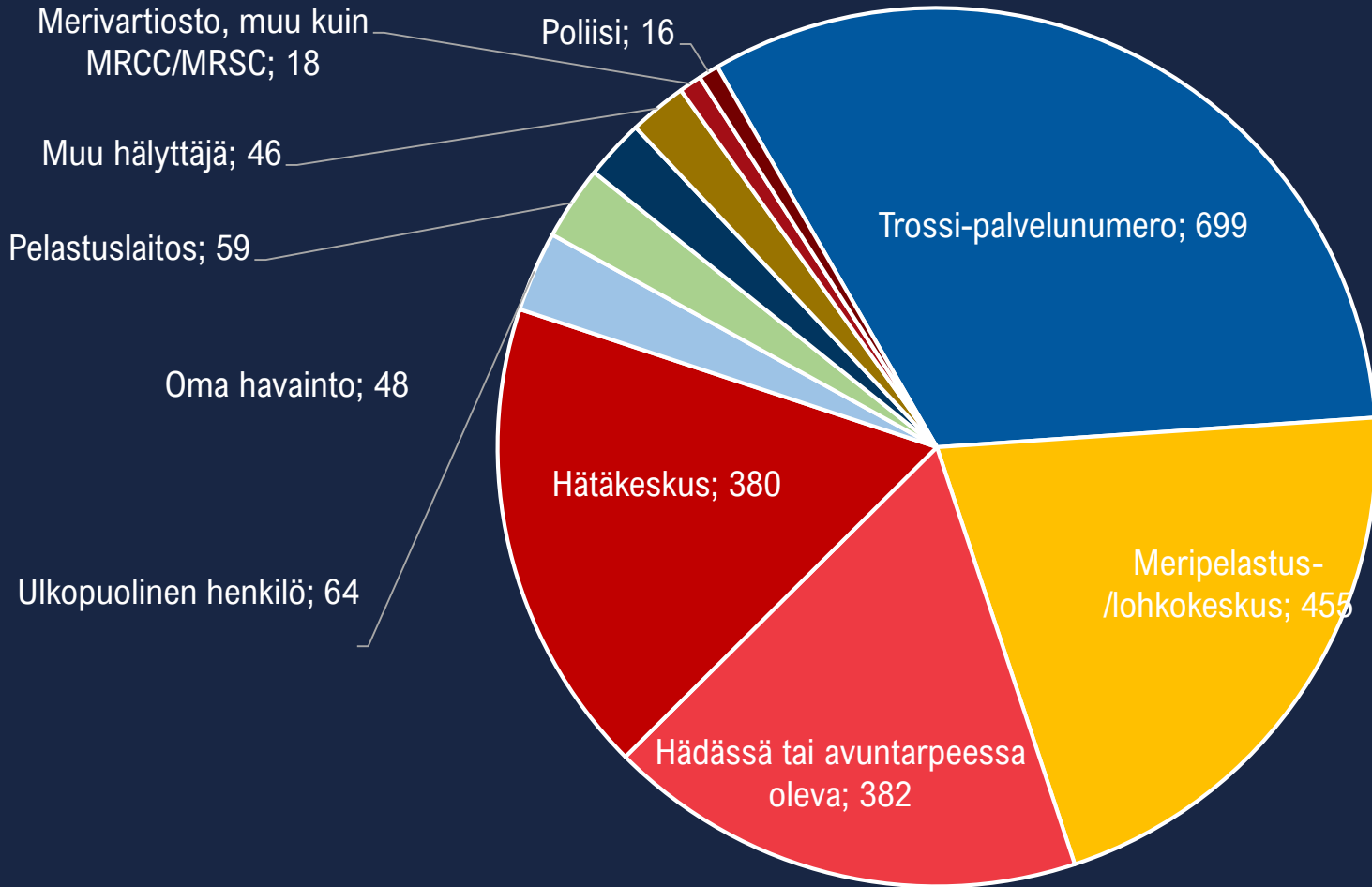
Henkilö; 185

Huvivene; 1788

Huvivene	1788
Henkilö	185
Muu kohde	146
Rakennus tai muu omaisuus	43
Ammatti-, lasti- tai matkustaja-alus	120



# Hälyttäjät 2020



Trossi-palvelunumero	699
Meripelastus-/lohkokeskus	455
Hädässä tai avuntarpeessa oleva	382
Hätäkeskus	380
Ulkopuolinen henkilö	64
Pelastuslaitos	59
Oma havainto	48
Muu hälyttäjä	46
Merivartiosto, muu kuin MRCC/MRSC	18
Poliisi	16

# Yhdistysten tehtävämäärät 2020 (1/2)

YHDISTYS	Tehtäviä	Erotus 2019	
1. Helsinki	186	+35	23 %
2. Turku	161	+27	20 %
3. Espoo	152	+55	57 %
4. Pirkanmaa	140	+4	3 %
5. Kuopio	111	+35	46 %
6. Savonlinna	107	-4	-4 %
7. Lahti	106	+4	4 %
8. Naantali	77	+24	45 %
9. Etelä-Saimaa	68	+13	24 %
10. Porvoo	61	+15	33 %
11. Porkkala	58	-8	-12 %
12. Mikkeli	58	+13	29 %
13. Kotka	51	+9	21 %
14. Hämeenlinna	50	+18	56 %

YHDISTYS	Tehtäviä	Erotus 2019	
15. Heinola	49	+40	444 %
16. Vaasa	48	+12	33 %
17. Jyväskylä	47	+21	81 %
18. Pohjois-Karjala	45	+6	15 %
19. Korpilahti	43	+25	139 %
20. Kemiönsaari	35	+8	30 %
21. Tammisaari	27	-3	-10 %
22. Rauma	27	+5	23 %
23. MPAs1	22	-1	-4 %
24. Uusikaupunki	22	+6	38 %
25. Reposaari	21	+14	200 %
26. Pyhäjärvi	21	+17	425 %
27. Jämsä	19	-3	-14 %
28. Meri-Lappi	19	+1	6 %

# Yhdistysten tehtävämäärät 2020 (2/2)

YHDISTYS	Tehtäviä	Erotus 2019	
29. Imatra	17	+3	21 %
30. Konnevesi	15	-4	-21 %
31. Ala-Keitele	12	+5	71 %
32. Oulu	11	-3	-21 %
33. Keski-Savo	11	+3	38 %
34. Loviisa	10	-10	-50 %
35. Kiviniemi	10	-4	-29 %
36. Pielinen	8	+5	167 %
37. Hanko	7	-4	-36 %
38. Viitasaari	7	-1	-13 %
39. Inkoo	6	-3	-33 %
40. Isojärvi	6	-3	-33 %
41. Kokkola	6	-1	-14 %
42. Laukaa	6	+2	50 %

YHDISTYS	Tehtäviä	Erotus 2019	
43. Salo	5	-1	-17 %
44. Iin	5	+1	25 %
45. Kaskinen	5	+1	25 %
46. Kainuu	4	-5	-56 %
47. Sisä-Savo	4	+1	33 %
48. Hamina	4	+1	33 %
49. Parainen	3	-5	-63 %
50. Puula	3	-4	-57 %
51. Miekojärvi	3	-1	-25 %
52. Inari	3	+1	50 %
53. Pietarsaari	3	+1	50 %
54. Raahe	2	-5	-71 %
55. Molpe	2	-3	-60 %
56. Iisalmi	1	0	0 %

# Trossi-palvelunumeron käsittelymät puhelut 2016-2020

